


**5** Au fur et à mesure que le cheval tourne, le longeur doit l'accompagner en le gardant devant lui. C'est bien le cheval qui tourne devant le longeur et non pas le dresseur qui court d'un côté à l'autre.



Lorsque le cheval est à l'autre main, la chambrière et le flot des rênes non utilisés sont dans la nouvelle main extérieure. Si le cheval modifie son allure dans le changement de direction (hésitation, ralentissement, arrêt), on a la chambrière du bon côté pour l'aider à repartir dans le bon sens.

**6** Réajuster les longues rênes sur un cercle régulier.

Le dresseur ne doit pas perdre le contact pendant le changement de main.



Notre exemple : détails sur la manipulation des longues rênes



Changer de main aux longues rênes : la manipulation des longues rênes.

