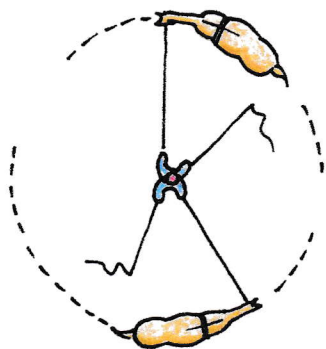


Longe en maintenant la place pivot



Longeur faisant lui-même un petit cercle

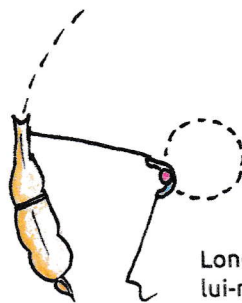


Schéma de la position des épaules du longeur parallèles au cheval

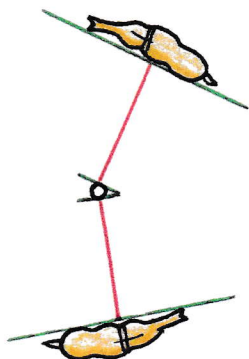
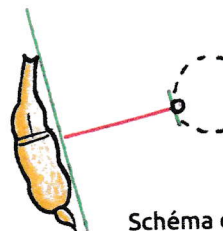


Schéma de la position des épaules du longeur parallèles au cheval



Place du longeur en théorie.

- La plupart du temps, cette rigidité sur la position amène à des déplacements hasardeux :
- **le longeur marche sur le tracé mais en croisant ses jambes** : risque de chute ;
 - **le longeur marche à reculons** : risque de chute et ne voit pas où le cheval va ;
 - **le longeur marche dans le sens inverse du cheval** : ne voit pas où le cheval va ;
 - **le longeur est devant le cheval** : risque de perturber le mouvement en avant du cheval par sa place ou celle de la chambrière ;
 - **le longeur est très en arrière** : il fait autant de chemin que son cheval.

Le longeur finit parfois par se faire longer par le cheval !

Pour corriger ces défauts, il suffit simplement de se tourner du côté du déplacement du cheval, en somme, de regarder dans la même direction et d'adapter la marche à la locomotion du cheval. C'est la position naturelle lorsqu'on déplace le cercle en entreprenant une ligne droite. De cette façon, on adapte également la position de la chambrière très facilement par un mouvement de poignet.